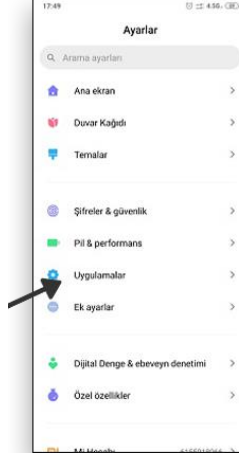
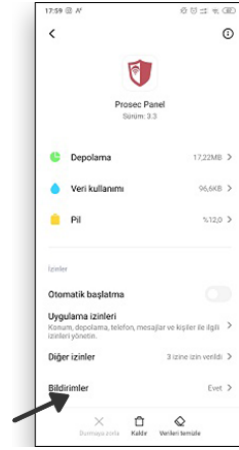


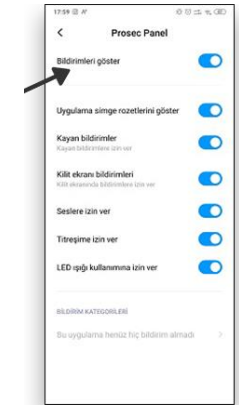
PROSEC PANEL UYGULAMASI BİLDİRİMLERİ AÇMAK



Öncelikle ayarları açıyoruz. Sonrasında uygulama ayarlarına gidin.



Sonrasında açılan sayfada "Prosec Panel" uygulamasını buluyoruz ve bildirim ayarlarını açmak için bildirimlere basıyoruz.



Açılan sayfada bildirimleri göster ve diğer seçenekleri işaretliyoruz. İşlemimiz bu kadar.